

Accidents aren't supposed to happen...

Accidentes no suelen suceder...

but they do.

pero a veces suceden.

Our Student Accident product protects millions of kids in thousands of schools throughout the nation.

Nuestro producto de accidentes para estudiantes protege a millones de niños de escuelas en todo el país.



Enroll Online
Regístrese por Internet

www.k12specialmarkets.com

K-12 Accident plans that are available through your school:

Seguro Escolar de Accidentes para Estudiantes (K-12) disponible a travez de su escuela:

- **School time Accident Only**
- **24-Hour Accident Only**
- **Interscholastic Sports**

- **Accidentes en la escuela**
- **Accidentes las 24 horas al día**
- **Deportes Interescolares**

Underwritten by Special Markets Insurance Consultants, Inc. For further details of the coverage including costs, benefits, exclusions and any reductions or limitations, and the terms under which the policy may be continued in force, please refer to www.k12specialmarkets.com. Student is able to purchase the coverage only if his/her school district is a policyholder with the insurance company.

Endorsado por Special Markets Insurance Consultants, Inc. Para mas detalles de la cobertura incluyendo costos, beneficio, excepciones, reducciones ó limitaciones y los términos bajo los que la póliza puede continuar en vigor, por favor consultar en www.k12specialmarkets.com. El estudiante puede comprar la cobertura solamente si su distrito escolar está asegurado con la compañía de seguros.

For questions, call 800-727-7642

Para preguntas, llame al 800-727-7642

SMIC | Special Markets Insurance Consultants
Insurance for Students, Sports & Leisure Activities

How to Enroll

Cómo Matricularse

Enrolling is easy and only takes a few minutes.

Matricularse por internet es fácil y lleva sólo unos minutos.

Go to www.k12specialmarkets.com

Vaya a www.k12specialmarkets.com

1. Click on Coverage Details at top
2. Select State and click "Look Up"
3. Click on School or District
4. Click on link to display plan details



1. Haga clic en "Coverage Details" en la parte superior
2. Seleccione su estado y haga clic en "Look Up"
3. Haga clic en su escuela o distrito escolar
4. Haga clic en el nombre para mostrar detalles del plan

Parents can either print and complete the enrollment application to mail with check or money order

Parientes pueden imprimir y completar la aplicacion para mandarla por correo o por orden de pago.

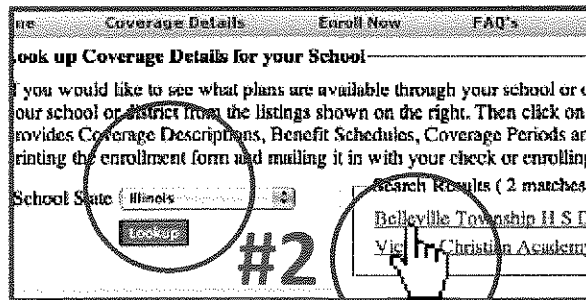
OR

O TAMBIEN:

You can enroll online:

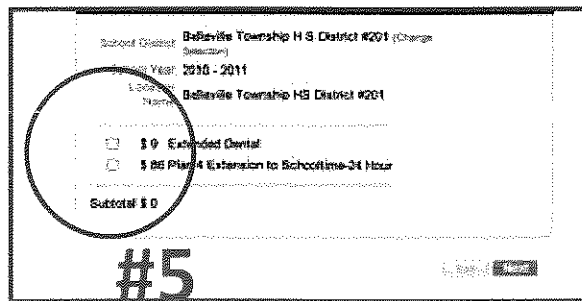
Pueden inscribirse via web:

1. Enroll online by clicking "Enroll Now"
2. Select State and click "Look Up"
3. Choose your school or district
4. Select school location name (if applicable)
5. Check the plan options
6. Complete online application (more than one child can be enrolled on same application)
7. Pay by credit/debit
8. Print ID card



1. Inscribese via web haciendo clic en "enroll now"

2. Select State and click "Look Up"
3. Choose your school or district
4. Select school location name (if applicable)
5. Check the plan options




2. Seleccione su estado y haga clic en "look up"
3. Eliga su escuela o distrito
4. Seleccione el nombre de su escuela (si es posible)
5. Verifique las opciones del plan

6. Complete online application (more than one child can be enrolled on same application)

6. Complete la aplicacion via web (dos o mas ninos pueden ser inscriptos en la misma aplicacion)

7. Pay by credit/debit



7. Pague con tarjeta de debito o credito

8. Print ID card

8. Imprima su tarjeta de identificacion